



Terre des hommes -
Kinderhilfe weltweit -
Stiftung
Lausanne

**Bericht der Revisionsstelle
an den Stiftungsrat
zur Konzernrechnung 2025**



Bericht der Revisionsstelle an den Stiftungsrat der Terre des hommes - Kinderhilfe weltweit - Stiftung, Lausanne

Bericht zur Prüfung der Konzernrechnung

Prüfungsurteil

Wir haben die Konzernrechnung der Terre des hommes - Kinderhilfe weltweit - Stiftung und ihrer Tochtergesellschaft (der Konzern) – bestehend aus der Konsolidierte Bilanz zum 31. Dezember 2025, der Konsolidierte Betriebsrechnung, der Konsolidierte Geldflussrechnung und der Konsolidierte Rechnung über die Veränderung der Fonds und des Kapitals für das dann endende Jahr sowie dem Konzernanhang, einschliesslich einer Zusammenfassung bedeutsamer Rechnungslegungsmethoden – geprüft.

Nach unserer Beurteilung vermittelt die beigefügte Konzernrechnung ein den tatsächlichen Verhältnissen entsprechendes Bild der konsolidierten Vermögens- und Finanzlage des Konzerns zum 31. Dezember 2025 sowie dessen konsolidierter Ertragslage und Cashflows für das dann endende Jahr in Übereinstimmung mit Swiss GAAP FER und entspricht dem schweizerischen Gesetz.

Grundlage für das Prüfungsurteil

Wir haben unsere Abschlussprüfung in Übereinstimmung mit dem schweizerischen Gesetz und den Schweizer Standards zur Abschlussprüfung (SA-CH) durchgeführt. Unsere Verantwortlichkeiten nach diesen Vorschriften und Standards sind im Abschnitt «Verantwortlichkeiten der Revisionsstelle für die Prüfung der Konzernrechnung» unseres Berichts weitergehend beschrieben. Wir sind von dem Konzern unabhängig in Übereinstimmung mit den schweizerischen gesetzlichen Vorschriften und den Anforderungen des Berufsstands. Wir haben auch unsere sonstigen beruflichen Verhaltenspflichten in Übereinstimmung mit diesen Anforderungen erfüllt.

Wir sind der Auffassung, dass die von uns erlangten Prüfungsnachweise ausreichend und geeignet sind, um als eine Grundlage für unser Prüfungsurteil zu dienen.

Sonstige Informationen

Der Stiftungsrat ist für die sonstigen Informationen verantwortlich. Die sonstigen Informationen umfassen die im Geschäftsbericht enthaltenen Informationen, aber nicht die Jahresrechnung, die Konzernrechnung und unsere dazugehörigen Berichte.

Unser Prüfungsurteil zur Konzernrechnung erstreckt sich nicht auf die sonstigen Informationen, und wir bringen keinerlei Form von Prüfungsschlussfolgerung hierzu zum Ausdruck.

Im Zusammenhang mit unserer Abschlussprüfung haben wir die Verantwortlichkeit, die sonstigen Informationen zu lesen und dabei zu würdigen, ob die sonstigen Informationen wesentliche Unstimmigkeiten

PricewaterhouseCoopers SA, Avenue Giuseppe-Motta 50, 1202 Genève
+41 58 792 91 00

zur Konzernrechnung oder unseren bei der Abschlussprüfung erlangten Kenntnissen aufweisen oder anderweitig wesentlich falsch dargestellt erscheinen.

Falls wir auf Grundlage der von uns durchgeführten Arbeiten den Schluss ziehen, dass eine wesentliche falsche Darstellung dieser sonstigen Informationen vorliegt, sind wir verpflichtet, über diese Tatsache zu berichten. Wir haben in diesem Zusammenhang nichts zu berichten.

Verantwortlichkeiten des Stiftungsrats für die Konzernrechnung

Der Stiftungsrat ist verantwortlich für die Aufstellung einer Konzernrechnung, die in Übereinstimmung mit Swiss GAAP FER und den gesetzlichen Vorschriften ein den tatsächlichen Verhältnissen entsprechendes Bild vermittelt, und für die internen Kontrollen, die der Stiftungsrat als notwendig feststellt, um die Aufstellung einer Konzernrechnung zu ermöglichen, die frei von wesentlichen falschen Darstellungen aufgrund von dolosen Handlungen oder Irrtümern ist.

Bei der Aufstellung der Konzernrechnung ist der Stiftungsrat dafür verantwortlich, die Fähigkeit des Konzerns zur Fortführung der Geschäftstätigkeit zu beurteilen, Sachverhalte in Zusammenhang mit der Fortführung der Geschäftstätigkeit – sofern zutreffend – anzugeben sowie dafür, den Rechnungslegungsgrundsatz der Fortführung der Geschäftstätigkeit anzuwenden, es sei denn, der Stiftungsrat beabsichtigt, entweder den Konzern zu liquidieren oder Geschäftstätigkeiten einzustellen, oder hat keine realistische Alternative dazu.

Verantwortlichkeiten der Revisionsstelle für die Prüfung der Konzernrechnung

Unsere Ziele sind, hinreichende Sicherheit darüber zu erlangen, ob die Konzernrechnung als Ganzes frei von wesentlichen falschen Darstellungen aufgrund von dolosen Handlungen oder Irrtümern ist, und einen Bericht abzugeben, der unser Prüfungsurteil beinhaltet. Hinreichende Sicherheit ist ein hohes Mass an Sicherheit, aber keine Garantie dafür, dass eine in Übereinstimmung mit dem schweizerischen Gesetz und den SA-CH durchgeführte Abschlussprüfung eine wesentliche falsche Darstellung, falls eine solche vorliegt, stets aufdeckt. Falsche Darstellungen können aus dolosen Handlungen oder Irrtümern resultieren und werden als wesentlich gewürdigt, wenn von ihnen einzeln oder insgesamt vernünftigerweise erwartet werden könnte, dass sie die auf der Grundlage dieser Konzernrechnung getroffenen wirtschaftlichen Entscheidungen von Nutzern beeinflussen.

Als Teil einer Abschlussprüfung in Übereinstimmung mit dem schweizerischen Gesetz und den SA-CH üben wir während der gesamten Abschlussprüfung pflichtgemässes Ermessen aus und bewahren eine kritische Grundhaltung. Darüber hinaus:

- identifizieren und beurteilen wir die Risiken wesentlicher falscher Darstellungen in der Konzernrechnung aufgrund von dolosen Handlungen oder Irrtümern, planen und führen Prüfungshandlungen als Reaktion auf diese Risiken durch sowie erlangen Prüfungsnachweise, die ausreichend und geeignet sind, um als Grundlage für unser Prüfungsurteil zu dienen. Das Risiko, dass aus dolosen Handlungen resultierende wesentliche falsche Darstellungen nicht aufgedeckt werden, ist höher als ein aus Irrtümern resultierendes, da dolose Handlungen kollusives Zusammenwirken, Fälschungen, beabsichtigte Unvollständigkeiten, irreführende Darstellungen oder das Ausserkraftsetzen interner Kontrollen beinhalten können.
- gewinnen wir ein Verständnis von dem für die Abschlussprüfung relevanten Internen Kontrollsystem, um Prüfungshandlungen zu planen, die unter den gegebenen Umständen angemessen sind, jedoch nicht mit dem Ziel, ein Prüfungsurteil zur Wirksamkeit des Internen Kontrollsystems des Konzerns abzugeben.

- beurteilen wir die Angemessenheit der angewandten Rechnungslegungsmethoden sowie die Vertretbarkeit der dargestellten geschätzten Werte in der Rechnungslegung und damit zusammenhängenden Angaben.
- ziehen wir Schlussfolgerungen über die Angemessenheit des vom Stiftungsrat angewandten Rechnungslegungsgrundsatzes der Fortführung der Geschäftstätigkeit sowie auf der Grundlage der erlangten Prüfungsnachweise, ob eine wesentliche Unsicherheit im Zusammenhang mit Ereignissen oder Gegebenheiten besteht, die erhebliche Zweifel an der Fähigkeit des Konzerns zur Fortführung der Geschäftstätigkeit aufwerfen können. Falls wir die Schlussfolgerung ziehen, dass eine wesentliche Unsicherheit besteht, sind wir verpflichtet, in unserem Bericht auf die dazugehörigen Angaben in der Konzernrechnung aufmerksam zu machen oder, falls diese Angaben unangemessen sind, unser Prüfungsurteil zu modifizieren. Wir ziehen unsere Schlussfolgerungen auf der Grundlage der bis zum Datum unseres Berichts erlangten Prüfungsnachweise. Zukünftige Ereignisse oder Gegebenheiten können jedoch die Abkehr des Konzerns von der Fortführung der Geschäftstätigkeit zur Folge haben.
- beurteilen wir Darstellung, Aufbau und Inhalt der Konzernrechnung insgesamt einschliesslich der Angaben sowie, ob die Konzernrechnung die zugrunde liegenden Geschäftsvorfälle und Ereignisse in einer Weise wiedergibt, dass eine sachgerechte Gesamtdarstellung erreicht wird.
- planen wir die Prüfung der Konzernrechnung und führen sie durch, um ausreichende geeignete Prüfungsnachweise zu den Finanzinformationen der Einheiten oder Geschäftsbereiche innerhalb des Konzerns zu erlangen als Grundlage für die Bildung eines Prüfungsurteils zur Konzernrechnung. Wir sind verantwortlich für die Anleitung, Beaufsichtigung und Durchsicht der für Zwecke der Prüfung der Konzernrechnung durchgeführten Prüfungstätigkeiten. Wir tragen die Alleinverantwortung für unser Prüfungsurteil.


Wir kommunizieren mit dem Stiftungsrat bzw. dessen zuständigem Ausschuss unter anderem über den geplanten Umfang und die geplante zeitliche Einteilung der Abschlussprüfung sowie über bedeutsame Prüfungsfeststellungen, einschliesslich etwaiger bedeutsamer Mängel im Internen Kontrollsystem, die wir während unserer Abschlussprüfung identifizieren.

Bericht zu sonstigen gesetzlichen und anderen rechtlichen Anforderungen

In Übereinstimmung mit Art. 83b Abs. 3 ZGB in Verbindung mit Art. 728a Abs. 1 Ziff. 3 OR und PS-CH 890 bestätigen wir, dass ein gemäss den Vorgaben des Stiftungsrats ausgestaltetes Internes Kontrollsystem für die Aufstellung der Konzernrechnung existiert.

Wir empfehlen, die vorliegende Konzernrechnung zu genehmigen.

PricewaterhouseCoopers SA



Marc Secretan
Zugelassener Revisionsexperte
Leitender Revisor



Yann Pasche
Zugelassener Revisionsexperte

Genf, 24. April 2026

Beilage:

- Konzernrechnung (Konsolidierte Bilanz, Konsolidierte Betriebsrechnung, Konsolidierte Geldflussrechnung, Konsolidierte Rechnung über die Veränderung der Fonds und des Kapitals und Konzernanhang)

Jahresbericht
von Terre des hommes

2025



Terre des hommes

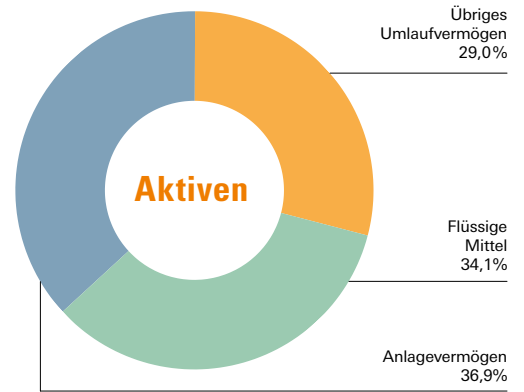
Kinderhilfe weltweit.

Finanzbericht

Konsolidierte Bilanz per 31. Dezember 2025

Aktiven

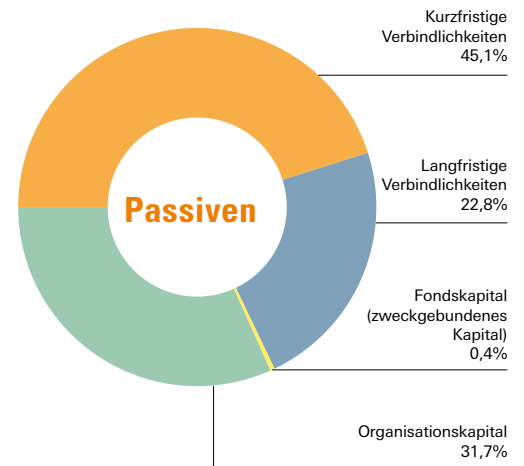
(in tausend Schweizer Franken)	Anhang	2025	2024
Umlaufvermögen		36'191	31'423
Flüssige Mittel	1	19'531	12'905
Wertschriften	2	2'242	2'061
Forderungen	3	1'165	1'299
Ausstehende Finanzierungszusagen	4	10'255	12'206
Aktive Rechnungsabgrenzungen	5	2'998	2'951
Anlagevermögen		21'169	26'630
Renditeimmobilien	6	20'750	26'071
Übrige Sachanlagen	6	227	260
Finanzanlagen	7	192	298
Total		57'360	58'053



(in Prozent der Bilanzsumme)

Passiven

(in tausend Schweizer Franken)	Anhang	2025	2024
Kurzfristige Verbindlichkeiten		25'873	30'752
Kreditoren	8	2'291	2'053
Vorab erhaltene Finanzierungen	9	17'501	21'849
Passive Rechnungsabgrenzungen	10	5'854	6'623
Kurzfristige verzinsliche Verbindlichkeiten	11	228	228
Langfristige Verbindlichkeiten		13'059	12'368
Langfristig verzinsliche Verbindlichkeiten	11	10'654	10'036
Langfristige Rückstellungen	12	2'405	2'333
Fondskapital (zweckgebundenes Kapital)		230	230
Organisationskapital		18'197	14'701
Einbezahltes Kapital	13	5	5
Gebundenes Kapital		3'233	3'325
Erarbeitetes freies Kapital		14'959	11'371
Total		57'360	58'053



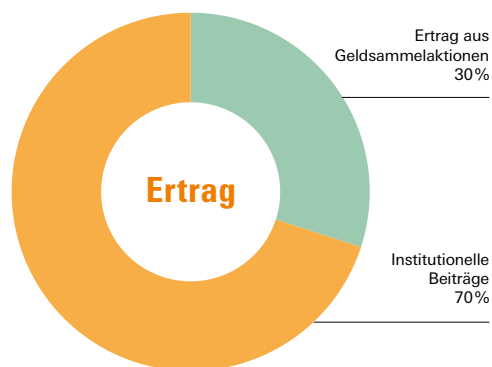
(in Prozent der Bilanzsumme)

Konsolidierte Betriebsrechnung 2025

Ertrag

(in tausend Schweizer Franken)	Anhang	2025	2024
Mittelbeschaffung breite Öffentlichkeit		21'040	17'933
Periodische Spenden		2'410	2'329
Orangenverkauf und Kinderrechtstag		743	795
Nichtperiodische Spenden		1'520	1'489
Direktmarketing		9'609	9'822
Legate		6'758	3'498
Semi-institutionelle Mittelbeschaffung		6'751	6'543
Institutionen und Stiftungen		5'515	5'039
Geldgeber und Unternehmen		362	993
Kantone		873	511
Total Ertrag aus Geldsammelaktionen		27'791	24'476
Institutionelle Beiträge		63'506	73'668
Partnerorganisationen TDHIF*		2'633	2'391
Glückskette		4'654	6'421
DEZA (Schweizer Regierung)	18	13'166	13'308
Einnahmen im Ausland		20'920	23'792
Staaten und ausländische Organisationen		22'133	27'756
Diverse Erträge		326	17
Total		91'623	98'161
Davon freie Erträge		25'764	23'522
Davon gebundene Erträge		65'860	74'639

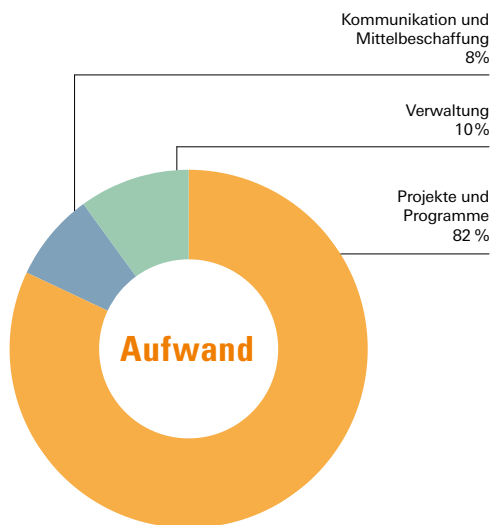
* Terre des Hommes International Federation



(in Prozent des Ertrages)

Aufwand

(in tausend Schweizer Franken)	Anhang	2025	2024
Projekte und Programme im Ausland		73'487	80'978
Projekte Westafrika		24'128	25'058
Projekte Europa		11'816	17'070
Projekte Naher Osten und Nordafrika		21'362	23'258
Projekte Asien		12'483	10'194
Projekte Lateinamerika		-	244
Operationelle Programme Schweiz		3'698	5'153
Mittelbeschaffung und Verwaltung		16'325	18'970
Kommunikation und Mittelbeschaffung		7'071	7'274
Verwaltung		9'254	11'696
Total Betriebsaufwand	16	89'812	99'948
Betriebsergebnis		1'811	-1'786
Finanzergebnis	14	-717	514
Finanzertrag		484	900
Finanzaufwand		-1'201	-386
Weitere Ergebnisse	15	2'404	175
Erträge Renditeimmobilien		1'173	1'301
Neubewertung Renditeimmobilien		3'550	-
Verlust (-) aus dem Verkauf von Anlageimmobilien		-1'271	-
Aufwendungen für Anlageimmobilien		-1'083	-415
Erträge und Aufwendungen zum Vorjahr und Ausserordentliches		35	-711
Direkte Steuern		-2	-43
Jahresergebnis vor Zuweisung an / Entnahme aus dem Organisationskapital		3'496	-1'141
(+/-) Entnahmen aus (-) Zuweisung an zugeteilte Mittel		-	-
Jahresergebnis vor Zuweisung an / Entnahme aus dem Organisationskapital + Reserven		3'496	-1'141
(+/-) Entnahme aus (-) Zuweisung an gebundenes Kapital		92	42
(+/-) Entnahme aus (-) Zuweisung an freies Kapital (generiert)		-3'588	1'099
Jahresergebnis		-	-



(in Prozent des Aufwands)

Geldflussrechnung 2025

(in tausend Schweizer Franken)	Anhang	2025	2024
Jahresergebnis vor Zuweisung an / Entnahme aus Organisationskapital			
Abschreibungen		3'496	-1'141
Zunahme (-) / Abnahme (+) der Forderungen		27	-
Zunahme (-) / Abnahme (+) ausstehender Finanzierungen		134	623
Zunahme (-) / Abnahme (+) der Rechnungsabgrenzungsposten Aktiven		1'951	-1'422
Zunahme (-) / Abnahme (+) der Rechnungsabgrenzungsposten Aktiven		-46	-458
Verlust (+) / Gewinn (-) aus dem Verkauf von als Finanzinvestition gehaltenen Immobilien	6	1'271	-
Bilanzielle Neubewertung von als Finanzinvestition gehaltenen Immobilien	6	-3'550	-
Zunahme (+) / Abnahme (-) der Gläubiger		238	-430
Zunahme (+) / Abnahme (-) im Voraus erhaltener Finanzierungen		-4'348	-1'128
Zunahme (+) / Abnahme (-) der langfristigen Rückstellung		73	-56
Zunahme (+) / Abnahme (-) der Rechnungsabgrenzungsposten Passiven		-769	1'396
Mittelfluss aus betrieblichen Aktivitäten		-1'523	-2'616
Investitionen (-) in Sachanlagen	6	5	-243
Desinvestitionen (+) von als Finanzinvestition gehaltenen Immobilien	6	7'600	-
Investitionen (-) in kurzfristige Aktienmarktbestände		-181	-273
Investitionen (-) / Desinvestitionen (+) in Finanzanlagen		106	-1
Mittelfluss aus betrieblichen Aktivitäten		7'532	-516
Zunahme (+) / Abnahme (-) langfristiger verzinslicher Verbindlichkeiten		618	-228
Geldfluss aus Investitionstätigkeit		618	-228
Zunahme (+) / Abnahme (-) der flüssigen Mittel		6'626	-3'360
Flüssige Mittel am 1. Januar		12'905	16'265
Flüssige Mittel am 31. Dezember		19'531	12'905
Zunahme (+) / Abnahme (-) der flüssigen Mittel		6'626	-3'360

Die folgende Tabelle fasst die Mittel nach ihrer Herkunft zusammen. Ausgehend vom Jahresergebnis der Stiftung und der Veränderung von Bilanzpositionen, die die Zunahmen und Verwendungen der Mittel widerspiegeln, zeigt die Tabelle die Bewegungen in den flüssigen Mitteln.

Konsolidierte Rechnung über die Veränderung der Fonds und des Kapitals

(in tausend Schweizer Franken)	Bestand 31/12/2023	Anpassung 2024	Transfers 2024	Entnahme 2024	Bestand 31/12/2024	Anpassung 2025	Transfers 2025	Entnahme 2025	Bestand 31/12/2025
Fondskapital (zweckgebundenes Kapital)									
Rückstellung Europa	113	16'814	256	-17'070	113	11'108	708 ^[1]	-11'816	113
Rückstellung Naher Osten und Nordafrika	-	21'638	1'619	-23'258	-	19'107	2'255 ^[1]	-21'362	-
Rückstellung Afrika	115	23'988	1'071	-25'058	117	22'367	1'761 ^[1]	-24'128	117
Rückstellung Asien	-	9'746	448	-10'194	-	11'721	762 ^[1]	-12'483	-
Rückstellung Lateinamerika	-	118	126	-244	-	-	- ^[1]	-	-
Rückstellung ausserhalb Prioritätsbereichen	-	515	-113	-402	-	347	-11 ^[1]	-336	-
Programmeinnahmen am Hauptsitz	-	1'819	-	-1'819	-	1'209	-	-1'209	-
Beitrag zu den Verwaltungskosten	-	5'271	-5'271	-	-	4'737	-4'737 ^[2]	-	-
Gesamtfondskapital	230	79'910	-1'865	-78'046	230	70'597	738	-71'335	230
Organisationskapital									
Einbezahltes Kapital	5	-	-	-	5	-	-	-	5
Gebundenes Kapital	3'367	203	56	-302	3'325	213	-56	-249	3'233
Abgangsentschädigungen	1'527	-	-	-	1'527	-	-	-	1'527
Steuerlicher Investmentfonds	658	203	-	-132	729	213	-	-171	771
Risiko Wechselkursdifferenz	450	-	-	-	450	-	-	-	450
Rückstellung Innovation	299	-	-	-143	156	-	-87 ^[3]	-69	-
Rückstellung Humanitäre Hilfe	173	-	-	-26	146	-	-	-9	137
Rückstellung Wertschriftenschwankungen	260	-	56	-	316	-	31 ^[4]	-	347
Erarbeitetes freies Kapital	12'470	18'048	1'809	-20'955	11'371	20'814	-682^[5]	-16'543	14'959
Organisationskapital	15'842	18'251	1'865	-21'257	14'701	21'027	-738	-16'793	18'197

Erklärungen der Entnahmen im Jahr 2025

^[1] Transfer von KCHF 5'475 aus dem freien Kapital und Zuweisung von KCHF 11 er Einnahmen ausserhalb Prioritätsbereichen, um die Rückstellungen für Projekte zu decken.

^[2] Zuweisung von KCHF 4'737 aus dem Beitrag zu den Verwaltungskosten zum freien Kapital.

^[3] KCHF 87 aus der Auflösung der Innovationsrücklage, die dem freien Kapital zugewiesen wurden.

^[4] Zuweisung von KCHF 31 aus dem freien Kapital zum gebundenen Kapital, um die Rückstellung für Wertschriftenschwankungen zu erhöhen.

^[5] KCHF 682 wurden dem Fondskapital zugewiesen, nachdem von dem Betrag von KCHF 5'475 an freiem Kapital gemäss Punkt 1 der Betrag von KCHF 4'737 für die Aufteilung der Verwaltungskosten gemäss Punkt 2 sowie der Betrag von KCHF 87 aus der Auflösung der Innovationsrücklage gemäss Punkt 3 abgezogen und der Betrag von KCHF 31 aus der Wertschriftenschwankungen gemäss Punkt 4 hinzugerechnet wurden.

Anhang zur konsolidierten Jahresrechnung vom 31. Dezember 2025

Grundsätze der Rechnungslegung

a) Grundlagen

Die Rechnungslegung der Stiftung Terre des hommes – Kinderhilfe weltweit («Terre des hommes») wurde in Übereinstimmung mit den Statuten, den anwendbaren Bestimmungen des Zivilgesetzbuchs (Artikel 69a) und des Obligationenrechts sowie den Fachempfehlungen von Swiss GAAP FER (einschliesslich FER 21) vorgenommen. Sie entspricht den Richtlinien der Stiftung ZEW (Schweizerische Zertifizierungsstelle für gemeinnützige Organisationen).

Die konsolidierte Jahresrechnung basiert auf den Jahresrechnungen der konsolidierten Einheiten per 31. Dezember 2025, die nach einheitlichen Prinzipien erstellt wurden. Sämtliche konsolidierten Einheiten schliessen das Geschäftsjahr per 31. Dezember ab.

Die konsolidierte Jahresrechnung wird nach dem Prinzip der historischen Kosten (Anschaffungswerte) geführt und in tausend Schweizer Franken (KCHF) vorgelegt. Wegen Auf- und Abrundungen können Unterschiede in den Gesamtsummen vorkommen.

Einige Posten des Jahresabschlusses 2024 wurden zu Vergleichszwecken in 2025 angepasst.

Es wurden keine nennenswerten Veränderungen der Hypothesen und Einschätzungen vorgenommen, auf denen die Jahresrechnung basiert.

Die konsolidierte Jahresrechnung wurde vom Stiftungsrat am 24. April 2026 genehmigt.

b) Konsolidierungskreis

Die konsolidierte Jahresrechnung enthält die Jahresrechnungen der Einheiten, in denen Terre des hommes direkt oder indirekt 50 Prozent oder mehr der Stimmrechte hält (Kontrollkriterium). Die Immobiliengesellschaft Rumine Lucinge C. S.A. mit Sitz in 1003 Lausanne ist nach der Methode der Vollkonsolidierung in die konsolidierte Jahresrechnung einbezogen. Dieses Unternehmen gehört Terre des hommes zu 100 Prozent.

Im Rechnungsjahr 2025 hat der Konsolidierungskreis keinerlei Veränderung erfahren.

c) Konsolidierungsgrundsätze

Der Methode der Vollkonsolidierung entsprechend werden Aktiven und Passiven zu 100 Prozent übernommen.

Die Kapitalkonsolidierung erfolgt nach der Erwerbsmethode. Zum Zeitpunkt der ersten Konsolidierung werden die Aktiven und Verbindlichkeiten der neu konsolidierten Filialen zutreffend bewertet. Der aus dieser Neubewertung resultierende Goodwill (Differenz zwischen den Anschaffungskosten und den Nettoaktiven zutreffend bewertet) wird aktiviert und innerhalb von fünf Jahren ergebniswirksam linear abgeschrieben.

Verbindlichkeiten, Forderungen, Kosten und Erträge zwischen den konsolidierten Einheiten werden gegeneinander aufgerechnet. Interne Transaktionen innerhalb der Gruppe erfolgen im Prinzip zu Marktbedingungen.

d) Umrechnung von Fremdwährungen

Bei der Umrechnung von Transaktionen in Fremdwährungen werden die Durchschnittskurse des Buchungsmontats benützt. Die Fremdwährungsguthaben und -verbindlichkeiten per 31. Dezember werden

Anhang zur konsolidierten Jahresrechnung vom 31. Dezember 2025

auf Basis des am 31. Dezember gültigen Wechselkurses in Schweizer Franken umgerechnet. Das Resultat dieser Umrechnungen wird in der Betriebsrechnung des betreffenden Rechnungsjahres verbucht.

e) Flüssige Mittel

Die flüssigen Mittel enthalten Kassenbestände, Post und Bankguthaben des Hauptsitzes und im Ausland und werden zum Nominalwert veranschlagt.

f) Wertschriften

Wertschriften werden in der Bilanz zu ihrem Marktwert am Bilanzstichtag offengelegt.

Anlagen erfolgen gemäss dem Anlagereglement der Stiftung Terre des hommes, mit dem vorrangigen Ziel der Werterhaltung oder dem Ziel eines in Bezug auf die Marktsituation angemessenen Ertrags. Eine Schwankungsreserve für Wertschriften wurde gebildet, um einen möglichen zukünftigen Wertverlust von Wertschriften auszugleichen.

g) Forderungen und aktive Rechnungsabgrenzungen

Forderungen und aktive Rechnungsabgrenzungen werden zum Nominalwert angegeben, abzüglich notwendiger Wertberichtigungen.

h) Renditeimmobilien und übrige Sachanlagen

Die Renditeimmobilien werden in der Bilanz gemäss ihrem Verkaufswert ausgewiesen, der nach der Discounted-Cash-Flow Methode (DCF) durch den Immobilienexperten bestimmt wurde.

Die anderen Sachanlagen erscheinen in der Bilanz auf der Höhe der Anschaffungskosten abzüglich Abschreibungen, die nach der linearen Methode und nach üblicher Nutzungsdauer berechnet werden.

Maschinen, Fahrzeuge und Material	3 Jahre
Informatikeinrichtungen und -material	3 Jahre
Sachanlagen im Ausland (1)	direkte Abschreibung

- 1) Terre des hommes verwendet im Rahmen ihrer im Ausland durchgeführten Projekte Material und Fahrzeuge, die bei ihrer Anschaffung als Aufwand verbucht werden und deshalb nicht als Aktiven in der Bilanz erscheinen. Diese Situation rechtfertigt sich aufgrund der Instabilität des Umfeldes und der schwierigen Bedingungen, unter denen Terre des hommes operiert, was eine Festsetzung der im Allgemeinen kurzen Nutzungsdauer und des Restwertes schwierig macht.

i) Finanzanlagen

Finanzanlagen werden zum Anschaffungswert unter Berücksichtigung der erforderlichen Wertberichtigungen bilanziert.

j) Rückstellungen

Rückstellungen werden gemacht, sobald ein Mittelabfluss wahrscheinlich ist, der auf einem vergangenen Ereignis beruht und dessen Betrag und/oder Fälligkeit ungewiss, aber zuverlässig abschätzbar ist. Wenn die geschätzte Dauer weniger als 12 Monate ist, handelt es sich um eine kurzfristige Rückstellung. Falls dieser Zeitraum überschritten wird, handelt es sich um eine langfristige Rückstellung.

k) Erfassung von Erträgen

Mittelbeschaffung in der breiten Öffentlichkeit

Erträge aus der Mittelbeschaffung in der breiten Öffentlichkeit werden verbucht, wenn Terre des hommes sie endgültig erhalten hat. Sie werden als freie Mittel betrachtet, sofern keine anderslautende Weisung vonseiten des Spenders oder der Spenderin vorliegt. Mittel, die bis zum Jahresende nicht verwendet werden, werden im Posten **zweckgebundene Fonds** ausgewiesen.

Anhang zur konsolidierten Jahresrechnung vom 31. Dezember 2025

Finanzierungsverträge

Erträge, die aus Finanzierungsverträgen mit Geldgebern (Regierungen, Stiftungen, Kantonen, Unternehmen und anderen) stammen, werden in dem Jahr als Ertrag verbucht, in dem die finanzierten Ausgaben anfallen.

Für ein konkretes Projekt erhaltene Beträge, die bis zum Bilanzstichtag nicht verwendet werden und in den folgenden Jahren verwendet werden sollen, werden, sofern vertragliche Bestimmungen für eine mögliche Rückgabe dieser Vermögenswerte an den Geldgeber vorliegen, unter **vorab erhaltene Finanzierungen** als Verbindlichkeiten ausgewiesen.

Noch nicht erhaltene Beträge für ein konkretes Projekt, dessen finanzierte Ausgaben zum Bilanzstichtag bereits getätigt wurden, werden als **ausstehende Finanzierungszusagen** erfasst.

Der Teil der ausstehenden Finanzierungszusagen, der aus unterzeichneten und einen zukünftigen Zeitraum betreffenden Finanzierungsverträgen stammt, wird als **Eventualguthaben** unter Anmerkung 4 angegeben. Budgetverpflichtungen aus Finanzierungsverträgen werden als Eventualverpflichtungen betrachtet.

Legate und Erbschaften

Die Erträge aus Erbschaften und Nachlässen, die angenommen, aber nicht realisiert wurden, werden als Eventualguthaben betrachtet. Sie gelten als Einkommen, wenn sie zuverlässig geschätzt werden können und formell in Besitz von Terre des hommes gelangt sind.

Andere Erträge

Alle anderen, ohne spezifischen Vermerk eingegangenen Erträge, werden dem freien (erarbeiteten) Kapital zugeordnet.

l) Bewertung der Gratsleistungen

Gratisbeiträge in Form von Dienstleistungen und Waren werden gemäss dem jeweils niedrigsten Marktpreis bewertet. Die Beiträge in Form von ehrenamtlicher Arbeit in der Schweiz werden mit CHF 25.– pro Stunde berechnet. Letztere werden nur im Anhang erwähnt.

m) Steuern

Die Stiftung Terre des hommes ist seit dem 1. Januar 2010 der Mehrwertsteuer unterstellt. Nach dem steuerbehördlichen Beschluss vom 2. Februar 2017 ist die Stiftung Terre des hommes von der direkten Einkommenssteuer befreit. Dieser Beschluss unterliegt keiner Bedingung. Die Firma Rumine-Lucinge C. S.A. unterliegt der direkten Steuer. Die verwendete Rate ist 14 Prozent.

Anhang zur konsolidierten Jahresrechnung vom 31. Dezember 2025

Kommentare zur Jahresrechnung

Präsentiert in tausend Schweizer Franken

1) Flüssige Mittel

	31/12/2025	31/12/2024
Kassen	7	10
Postcheckguthaben	2 225	457
Banken	11 157	5 978
Total Flüssige Mittel am Hauptsitz	13'389	6'445
Kassen	176	179
Banken	5'966	6'281
Total Flüssige Mittel im Ausland	6'142	6'460
TOTAL	19'531	12'905

2) Wertschriften

	31/12/2025	31/12/2024
Börsengehandelte Wertschriften	2'242	2'061
TOTAL	2'242	2'061

3) Forderungen

	31/12/2025	31/12/2024
Debitoren am Hauptsitz	143	238
Debitoren Mehrwertsteuer	144	133
Debitoren im Ausland	879	929
TOTAL	1'165	1'299

4) Ausstehende Finanzierungszusagen

	31/12/2025	31/12/2024
Beiträge DEZA*	1 171	519
Geldgeber am Hauptsitz	6'926	9'646
Geldgeber im Ausland	2'158	2'041
TOTAL	10'255	12'206

*Direktion für Entwicklung und Zusammenarbeit der Schweiz

Anhang zur konsolidierten Jahresrechnung vom 31. Dezember 2025

Ausstehende Finanzierungszusagen (Eventualguthaben)	31/12/2025	31/12/2024
2025	-	46'770
2026	49'743	21'271
2027	11'341	2'781
2028	4'190	46
2029	1'925	-
TOTAL	67'198	70'868

5) Aktive Rechnungsabgrenzungen

	31/12/2025	31/12/2024
Vorausbezahlte Kosten	2'697	2'927
Verrechnungssteuer	301	24
TOTAL	2'998	2'951

6) Sachanlagen

	Renditeimmobilien		Andere Sachanlagen	
	2025	2024	2025	2024
Nettobuchwerte am 1. Januar	26'071	26'071	260	17
Anschaffungswert				
Bestand am 1. Januar	26'071	26'071	4'502	4'259
Eingänge	-	-	-	243
Abgänge	- 8 871	-	- 5	-
Neubewertung	3'550	-	-	-
Bestand am 31. Dezember	20'750	26'071	4'497	4'502
Kumulierte Abschreibungen				
Bestand am 1. Januar	-	-	- 4'242	- 4'242
Abschreibungen	-	-	- 27	-
Aufwertung	-	-	-	-
Bestand am 31. Dezember	-	-	- 4'269	- 4'242
Nettobuchwerte am 31. Dezember	20'750	26'071	227	260

Renditeimmobilien ⁽¹⁾

Finanzdetails zu den Immobilien	Nettobuchwerte am 31/12/2025	Nettobuchwerte am 31/12/2024
Le Mont sur Lausanne	-	8'860
Laufende Arbeiten Le Mont-sur-Lausanne	-	11
Chaumière 08, Lausanne	3'900	3'430
Chaumière 12, Lausanne	4'870	4'170
Lucinge 12, Lausanne	11'980	9'600
TOTAL	20'750	26'071

(1) Der gesamte Anschaffungswert der Anlageliegenschaften beträgt KCHF 7'820

Anhang zur konsolidierten Jahresrechnung vom 31. Dezember 2025

Andere Sachanlagen

Details zu anderen Sachanlagen	Nettobuchwerte am 31/12/2025	Nettobuchwerte am 31/12/2024
Anderen Sachanlagen	227	260
TOTAL	227	260

7) Finanzanlagen*

Details der Finanzanlagen	Nettobuchwerte am 31/12/2025	Nettobuchwerte am 31/12/2024
Anzahlungen und Garantien	192	298
TOTAL	192	298

* Finanzanlagen werden zu ihrem Anschaffungswert unter Berücksichtigung notwendiger Wertberichtigungen bilanziert.

8) Kreditoren

	31/12/2025	31/12/2024
Kreditoren am Hauptsitz	1'395	1'327
Kreditoren im Ausland	895	726
TOTAL	2'291	2'053

9) Vorab erhaltene Finanzierungen

	31/12/2025	31/12/2024
Vorab erhaltene Finanzierungen DEZA*	2'200	2'936
Vorab erhaltene Finanzierungen anderer Geldgeber	12'647	15'814
Vorab erhaltene Finanzierungen im Ausland	2'654	3'100
TOTAL	17'501	21'849

*Direktion für Entwicklung und Zusammenarbeit der Schweiz

10) Passive Rechnungsabgrenzungen

	31/12/2025	31/12/2024
Am Hauptsitz zahlbare Kosten	2'530	3'062
Abgrenzung Ferienguthaben	751	772
Im Ausland zahlbare Kosten	2'573	2'789
TOTAL	5'854	6'623

Anhang zur konsolidierten Jahresrechnung vom 31. Dezember 2025

11) Verzinsliche Verbindlichkeiten

	31/12/2025	31/12/2024
Kurzfristige verzinsliche Verbindlichkeiten (Fälligkeit < 1 Jahr)	228	228
Langfristige verzinsliche Verbindlichkeiten (Fälligkeit 1-5 Jahre)	10'654	10'036
Langfristige verzinsliche Verbindlichkeiten (Fälligkeit > 5 Jahre)	-	-
Total verzinsliche Verbindlichkeiten	10'882	10'264

Zur Sicherung der Verbindlichkeiten verwendete Aktiven sowie Aktiven unter Eigentumsvorbehalt

	31/12/2025	31/12/2024
Buchwert – Lucinge 12, Lausanne	11'980	9'600
Schuldbrief im 1. Rang	6'000	6'000
Verwendung der Schuldbriefe	5'880	5'480
Buchwert – Budron C 8, Le Mont s/Lausanne	-	8'871
Schuldbrief im 1. Rang	-	5'675
Verwendung der Schuldbriefe	-	5'675
Buchwert – Chaumière 8, Lausanne	3'900	3'430
Schuldbrief im 1. Rang	2'200	2'200
Verwendung der Schuldbriefe	2'163	2'038
Buchwert – Chaumière 12, Lausanne	4'870	4'170
Schuldbrief im 1. Rang	2'600	2'600
Verwendung der Schuldbriefe	2'546	2'366
Buchwert – TOTAL	20'750	26'071
Schuldbrief im 1. Rang – TOTAL	10'800	16'475
Verwendung der Schuldbriefe – TOTAL	10'589	15'559

Die Mieteinnahmen aus all diesen Gebäuden werden ebenfalls als Sicherheit abgetreten.

Anhang zur konsolidierten Jahresrechnung vom 31. Dezember 2025

12) Rückstellungen

	Rückstellung für latente Steuern	Rückstellung für Risiko Betriebsprüfung auf institutionelle Finanzierung	Andere Rückstellungen	Total
Nettobuchwerte am 1. Januar 2025	1'670	549	114	2'333
Zunahme	-	-	78	78
Verwendung	-	- 5	-	- 5
Auflösung	-	-	-	-
Nettobuchwerte am 31. Dezember 2025	1'670	544	192	2'405

	Rückstellung für latente Steuern	Rückstellung für Risiko Betriebsprüfung auf institutionelle Finanzierung	Andere Rückstellungen	Total
Nettobuchwerte am 1. Januar 2024	1'670	604	114	2'389
Zunahme	-	-	-	-
Verwendung	-	- 56	-	- 56
Auflösung	-	-	-	-
Nettobuchwerte am 31. Dezember 2024	1'670	549	114	2'333

13) Gebundenes Kapital

Abgangsentschädigungen: Eine Rückstellung von KCHF 1'527 (2024: KCHF 1'527) ist für Abfindungen von Personal im Falle unvorhergesehener Projektschliessungen in der Schweiz und im Ausland sowie für die Sicherstellung einer eventuellen HR-Begleitung nach Beendigung des Einsatzes vorgesehen.

Steuerlicher Investmentfonds: Ein Betrag von KCHF 771 (2024: KCHF 729) ist reserviert, um die Einkommenssteuern zu decken, die Expatriates während ihres Einsatzes manchmal zahlen müssen.

Risiko Wechselkursdifferenzen: Eine Rückstellung von KCHF 450 (2024: KCHF 450) ist für die Deckung von Wechselkursdifferenzen bei unseren flüssigen Mitteln vorgesehen.

Rückstellung Innovation: Verwendung eines Betrag von KCHF 69 (2024: KCHF 143) und Auflösung des verbleibenden Saldos von KCHF 87.

Rückstellung Humanitäre Hilfe: Ein Betrag von KCHF 137 (2024: KCHF 146) wurde zurückgestellt, um Aktionen oder Einsätze in humanitären Krisensituationen einzuleiten.

Schwankungsreserve für Wertschriften: Ein Betrag von KCHF 347 (2024: KCHF 316) wurde zurückgestellt, um einen möglichen künftigen Wertverlust von Wertschriften auszugleichen.

Anhang zur konsolidierten Jahresrechnung vom 31. Dezember 2025

14) Finanzergebnis

	31/12/2025	31/12/2024
Zinserträge	29	33
Realisierte Wechselkursgewinne	62	196
Nicht realisierte Kursgewinne	139	522
Finanzertrag	254	149
Finanzertrag	484	900
Finanzaufwand	- 128	- 138
Zinsen für langfristiges Darlehen	- 159	- 137
Zinsen für kurzfristiges Darlehen	-	- 2
Realisierte Wechselkursverluste	- 305	- 63
Nicht realisierte Wechselkursverluste	- 609	- 46
Finanzaufwand	- 1'201	- 386
Finanzergebnis	- 717	514

15) Weiteres Ergebnis

	31/12/2025	31/12/2024
Mieten, Heizungs- und Nebenkosten	1'173	1'301
Erträge der Renditeimmobilien	1'173	1'301
Buchgewinn aus der Neubewertung von als Finanzinvestition gehaltenen Immobilien	3'550	-
Total Buchgewinn aus der Neubewertung von als Finanzinvestition gehaltenen Immobilien	3'550	-
Verlust (-) aus dem Verkauf von als Finanzinvestition gehaltenen Immobilien	- 1'271	-
Total Verlust (-) aus dem Verkauf von als Finanzinvestition gehaltenen Immobilien	- 1'271	-
Aufwand Renditeimmobilie	- 1'083	- 415
Total Aufwand Renditeimmobilie	- 1'083	- 415
Ausserordentlicher Ertrag	3	158
Ausserordentlicher Aufwand	- 177	- 410
Total Ausserordentlicher Ertrag und Aufwand	- 174	- 252
Ertrag Vorjahresrechnung	371	159
Aufwand Vorjahresrechnung	- 161	- 618
Total Ertrag und Aufwand Vorjahresrechnung	210	- 459
Weiteres Ergebnis	2'404	175

Anhang zur konsolidierten Jahresrechnung vom 31. Dezember 2025

16) Gesamtkosten

	Projekte und Programme im Ausland	Kommunikation & Mittelbeschaffung	Administration	Total Aufw and 2025	Total Aufw and 2024
Direkte Projektaufw ände	28'525	20	21	28'566	33'568
Davon – Beiträge an Partner	10'115	20	-	10'135	12'955
Personalkosten	36'320	2'932	7'120	46'374	50'312
davon Rekrutierung	18	-	52	70	50
Fortbildung	166	-	110	275	343
Reisen	1'591	39	112	1'743	1'686
Betriebskosten	8'463	4'119	2'112	14'694	16'013
davon Kosten für Räumlichkeiten, Versicherungen, Fahrzeuge	5'247	1	403	5'651	6'187
Kosten für Verwaltung und Informatik	2'574	2'852	1'661	7'087	8'071
Kosten für Mittelbeschaffungskampagnen	296	1'266	4	1'565	1'559
Abschreibungen	-	-	27	27	27
Ausserbetrieblicher Aufw and und Ertrag	179	-	0	179	55
Total Aufw ände	73'487	7'071	9'253	89'812	99'948

Diese Tabelle zeigt die nach Kostenarten aufgeschlüsselten Kosten.

	2025	2024
Betriebsaufwand	89'813	99'948
Direkte Projektaufw ände	75'020	83'055
Aufwand Einsatzländer	65'823	71'693
- Afrika	22'677	21'977
- Europa	11'537	15'947
- Mittlerer Osten und Nordafrika	20'214	21'914
- Asien	11'395	11'661
- Lateinamerika	-	192
Management- und Programmkosten	9'197	11'362
Aufw ände für die Beschaffung von Finanzierungen	5'962	6'092
Administrativkosten	8'830	10'800
Administrativkosten (prozentual)	9.8%	10.8%

Diese Tabelle zeigt die nach der ZEW-Methode aufgeteilten Kosten.

Anhang zur konsolidierten Jahresrechnung vom 31. Dezember 2025

17) Erhaltene Gratisleistungen

	2025	2024
Ehrenamtliche Tätigkeit des Stiftungsrats	7	35
Freiwilligenarbeit und Dienstleistungen bei Aktivitäten der Freiwilligengruppen	1'267	1'080
Total	1'274	1'114
% der Betriebseinnahmen der Stiftung	1.4%	1.1%

18) Beiträge der DEZA* im Detail

	2025	2024
Programmbeiträge Entwicklungshilfe	7'160	8'000
Helvetas WaSH consortium	517	488
Projektbeiträge	5'489	4'820
Total	13'166	13'308

* Direktion für Entwicklung und Zusammenarbeit der Schweiz

19) An Mitglieder der verantwortlichen Organe bezahlte Vergütungen

Der Stiftungsrat arbeitet ehrenamtlich. Er erhält eine Pauschalvergütung für Sitzungsspesen. 2025 wurden den 7 Mitgliedern für Kosten im Zusammenhang mit ihrer Teilnahme an 6 Sitzungen des Stiftungsrats KCHF 21 gewährt (davon KCHF 10 für den Präsidenten) (2024: KCHF 22, davon KCHF 10 für den Präsidenten).

Der Lohnaufwand der 6 Mitglieder der Geschäftsleitung belief sich im Jahr 2025 auf KCHF 936 (2024: KCHF 907).

20) Berufliche Vorsorge

Am 31. Dezember 2025 waren 107 Mitarbeitende von Terre des hommes (2024: 131) bei der Vorsorgestiftung der Waadtländer Kantonalbank (Fondation Commune BCV deuxième pilier) in Lausanne gemäss einem sogenannten beitragsorientierten Vorsorgeplan gegen die wirtschaftlichen Folgen von Alter, Invalidität und Tod versichert. Der Arbeitgeber übernimmt keine Garantie für die Vorsorgeleistungen. Der Vorsorgeplan wird durch die Beiträge der Stiftung Terre des hommes und ihrer Mitarbeitenden finanziert. Die Arbeitgeberbeiträge werden für den Zeitraum verbucht, in dem sie bezahlt wurden. Die Risiken sind durch die Vorsorgestiftung versichert.

Anhang zur konsolidierten Jahresrechnung vom 31. Dezember 2025

Der wirtschaftliche Nutzen (Aktiven) und die wirtschaftlichen Verpflichtungen (Passiven) sowie der Vorsorgeaufwand, der sich aus dem Vorsorgeplan ergibt, präsentieren sich wie folgt:

	2025	2024
Deckungsgrad (Quelle: AVENA 02.2026)	112.6%	109.1%
Wirtschaftlicher Anteil der Stiftung Terre des hommes	Keine	Keine
Abweichung im Vergleich zum Vorjahr/verzeichnete Differenz mit Wirkung auf den Vertrag	Keine	Keine
Vorsorgekosten als Teil der Personalkosten, in KCHF	1'035	1'147

21) Mitarbeitende

Ende 2025 beschäftigte Terre des hommes 2'078 Mitarbeitende, 101 von ihnen in der Schweiz (Lausanne und Zürich) und 1'977 in den Einsatzländern, einschliesslich 71 Expats.

Zum Vergleich: Im Jahr 2024 beschäftigte Terre des hommes 2'358 Mitarbeitende, 127 von ihnen in der Schweiz und 2'231 im Ausland, einschliesslich 65 Expats.

22) Honorare der Revisionsstelle

	2025	2024
Revisionsdienstleistungen	130	130
Andere Dienstleistungen	4	53
Total	134	183